

# PROJET DE CLASSE CE1/CE2



2014-2015

# Réaliser une bande dessinée policière!



# De septembre à décembre...

Nous nous sommes familiarisés avec le genre policier et la bande dessinée :

- Nous avons repéré les différents codes liés à la bande dessinée
- Nous avons appris à dégager les caractéristiques du genre policier

# De janvier à février...

Nous avons ensemble imaginé notre histoire.

Il a fallu coopérer pour en écrire la trame.

# De mars à avril...

Nous nous sommes répartis les différentes vignettes et nous avons écrit notre histoire en se mettant par groupe de deux.

Puis nous avons amélioré nos écrits en tenant compte des remarques de nos maîtresses.

# De mai à juin...

Nous avons finalisé notre projet en réalisant toutes les photos!

Mais aussi en réalisant notre page de couverture, avec la précieuse aide de l'auteur et illustrateur, Luc Turlan!

**Voici quelques photos de  
cette dernière période...**

# Nous ayons tous notre moustache, prêts à aller se faire photographier!

Modifiez les styles du texte du masq  
Deuxième niveau


- Troisième niveau
- Quatrième niveau
- Cinquième niveau





# Les visites de Luc Turlan

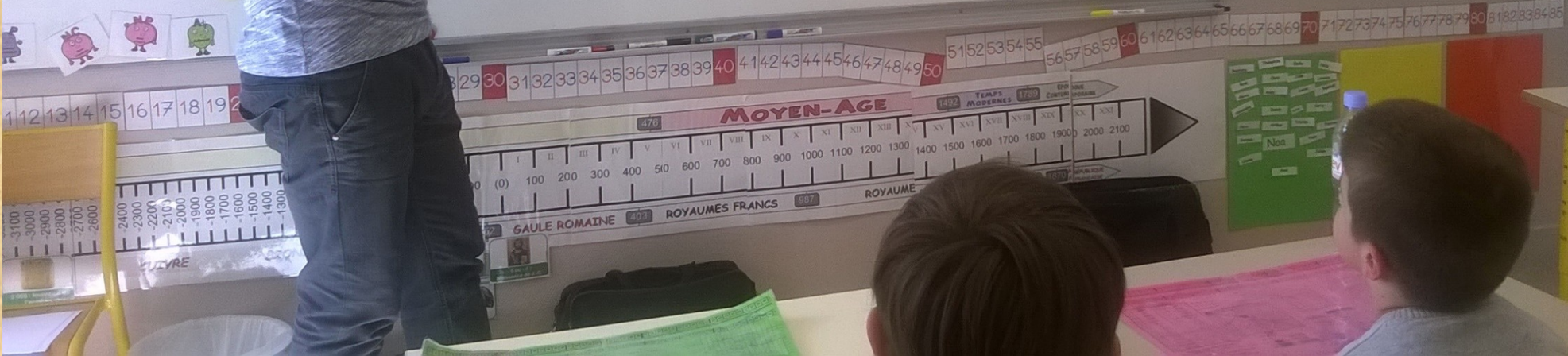






GAUCHE  
gauche  
gauche

DROITE  
droite  
droite

1  
2





MOYEN-AGE


GAULE ROMAINE

ROYAUMES FRANCS

ROYAUME







# Quelques photos de notre bande dessinée...































**Et voilà le  
résultat...!**





