

Colorie :

- En bleu les déterminants
- En rouge les noms
- En vert les verbes

un

manger

pantalon

Nolan

cuisinier

laver

métamorphose

mon

cette

boire

ta

panthère

maison

lire

zinge

l'

écraser

hélicoptère

conduire

des

potier

mes

être

nos

Jadelia

équerre

tes

élève

avoir

restaurant

cuisiner

devoir

ordonner

Présent

(lire) je

(courir) je

(boire) tu

(voir) tu

(courir) elle

(conduire) il

(voir) nous

(boire) nous

(conduire) vous

(lire) vous

(lire) ils

(courir) elles

Futur

(chanter) je

(être) je

(avoir) tu

(danser) tu

(cuisiner) il

(avoir) elle

(être) nous

(couper) nous

(marcher) vous

(être) vous

(avoir) elles

(aimer) ils

Numération

$$\underline{2c + 4d + 5u}$$

$$\underline{200 + 40 + 5 = 245}$$

} exemple

$$\underline{5c + 9d + 1u}$$

$$\underline{4d + 6c + 9u}$$

$$\underline{2u + 8d + 1c}$$

$$\underline{5d + 3u + 8c}$$

$$\underline{4u + 5c}$$

Numération

$$\underline{3m + 4c + 3d + 8u}$$

$$\underline{3000 + 400 + 30 + 8 = 3438}$$


$$\underline{5c + 2m + 2d + 7u}$$

$$\underline{4d + 5u + 9c + 1m}$$

$$\underline{2u + 3c + 7m}$$

$$\underline{9m + 5d + 5u}$$

$$\underline{5d + 3m}$$



Les kokeshi

Les **kokeshi** sont de petites **poupées japonaises**. Elles ont été créées il y a 150 ans par des menuisiers dans le nord de Honshū, la plus grande île du Japon.

Pour créer une poupée kokeshi, on utilise du bois (érable, cerisier, poirier...) qu'on fait sécher pendant un à cinq ans afin qu'il soit assez dur pour être sculpté.

Une fois sculptée, la kokeshi est peinte et décorée de fleurs, puis elle est recouverte de laque afin d'être bien brillante.



A l'origine, ces poupées étaient des **jouets** pour les enfants des paysans, ou bien étaient vendues en tant que souvenirs pour les touristes. Dans la tradition japonaise, on offre une kokeshi pour déclarer son **amitié** ou son **amour** à la personne qui la reçoit.


Mais aujourd'hui, elles ont tellement de succès qu'elles sont vendues par milliers en tant que simples **objets de décoration**.

Les kokeshi traditionnelles sont fabriquées à la main par des artisans. Elles sont de forme cylindrique et longue, sans membres (bras ou jambes) apparents. Elles sont peintes de décorations sobres dans les tons rouge, jaune ou violet.



Les kokeshi modernes sont de forme plus ronde et portent des couleurs vives sur leurs kimonos. Mais toutes ne sont pas faites à la main, car elles sont tellement à la mode que des entreprises se sont spécialisées dans leur production à grande échelle.






L'éléphant d'Asie

Le bébé éléphant est le plus gros bébé sur Terre ! Il reste entre 20 et 22 mois dans le ventre de sa mère. Sais-tu combien il pèse à sa naissance ?

Près de 100 kilos, plus lourd qu'un très grand homme !

L'éléphanteau grandit auprès de sa maman, avec d'autres mamans et leurs petits. C'est une vieille femelle qui commande. Les mâles ne sont pas là : ils vivent entre eux, en petits groupes.



Le troupeau se déplace chaque jour à la recherche de nourriture. La vieille femelle fait attention d'éviter les hommes car ils capturent les éléphants pour les dresser et les faire travailler.

L'éléphanteau joue avec ses cousins. Année après année, il apprend à se servir de sa trompe pour manger, boire, arroser et aussi pour faire des câlins avec sa maman.

A 13 ans, il est assez grand. Les femelles le chassent : le temps est venu pour lui de partir rejoindre un groupe de mâles. Il reste alors seul et se sent perdu. Mais quand le jeune éléphant aperçoit d'autres mâles, il les rejoint. Commence alors sa vie d'adulte, une longue vie d'éléphant !



Il mange de l'herbe, des fruits, des feuilles, des écorces... C'est un végétarien.

L'éléphant d'Asie a de plus petites oreilles que l'éléphant d'Afrique. Il a le dos rond et deux bosses sur la tête.

L'éléphant d'Asie vit en Asie du sud, dans les forêts et les plaines.

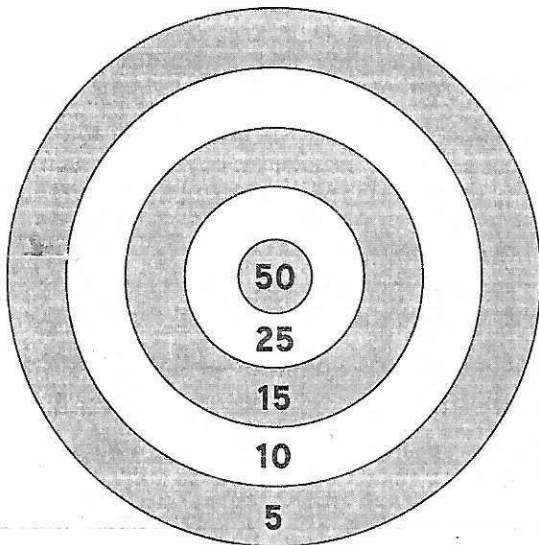
L'éléphant adulte mesure 3 mètres de haut. Il peut vivre jusqu'à 80 ans.

Prénom

Date

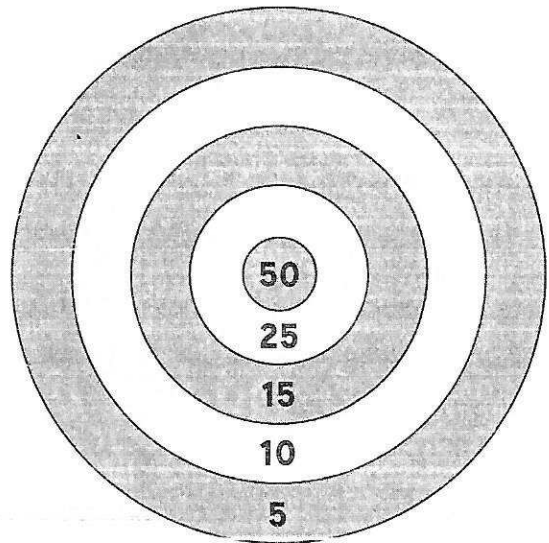
1 Marque 5 impacts de fléchettes pour faire 100.

$$\dots + \dots + \dots + \dots + \dots = 100$$



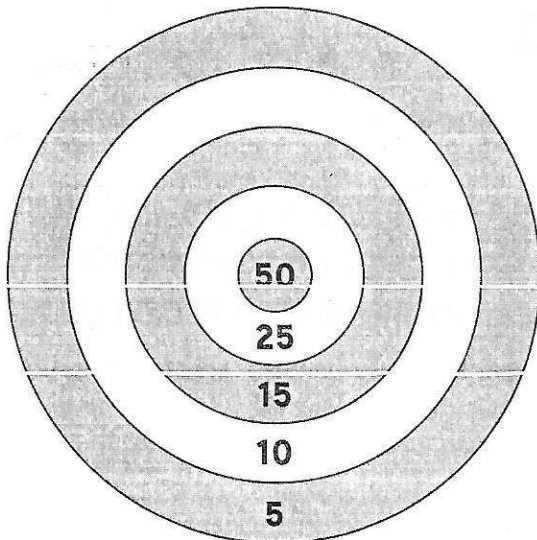
2 Marque 4 impacts de fléchettes pour faire 125.

$$\dots + \dots + \dots + \dots = 125$$



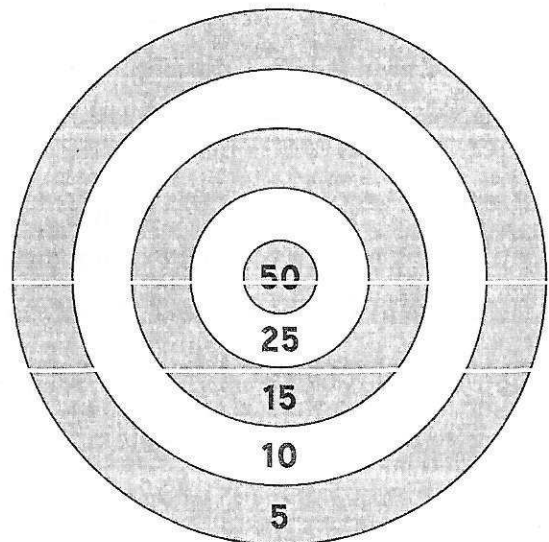
3 Marque 6 impacts de fléchettes pour faire 120.


$$\dots + \dots + \dots + \dots + \dots + \dots = 120$$



4 Marque 5 impacts de fléchettes pour faire 145.

$$\dots + \dots + \dots + \dots + \dots = 145$$

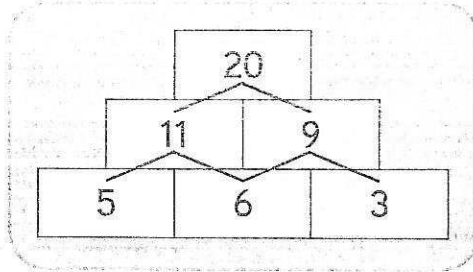




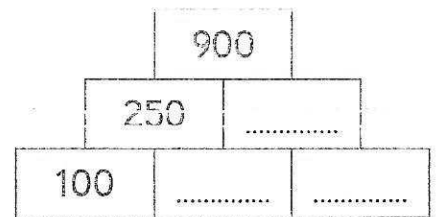
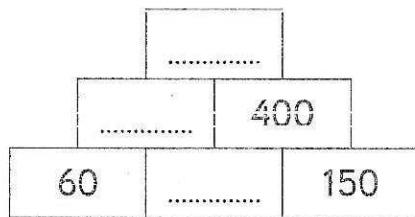
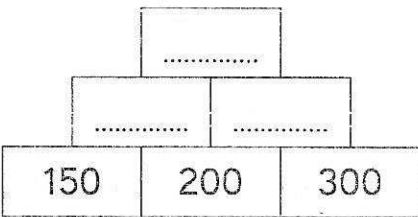
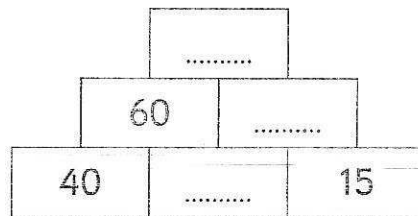
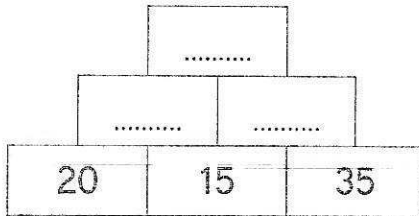
Jeu des podiums numériques

Prénom Date

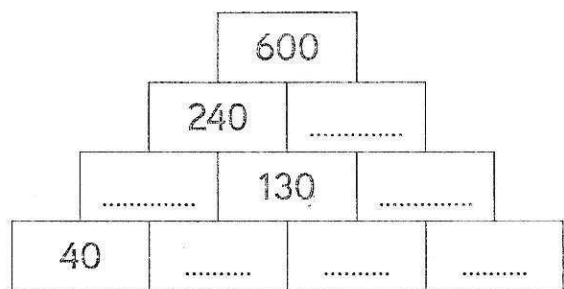
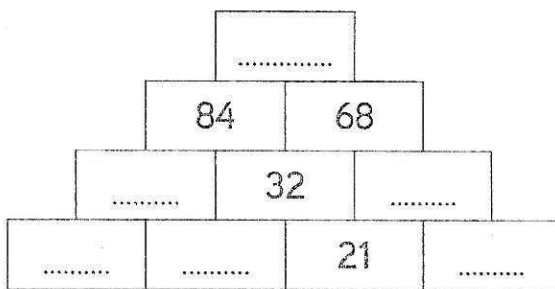
Observe et trouve la règle du jeu.



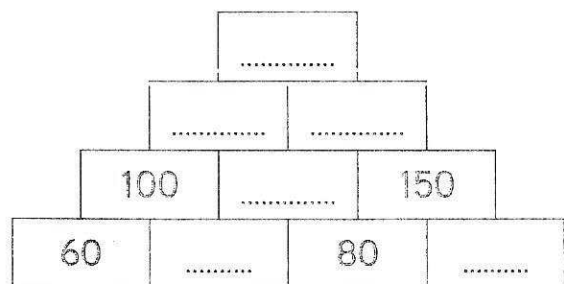
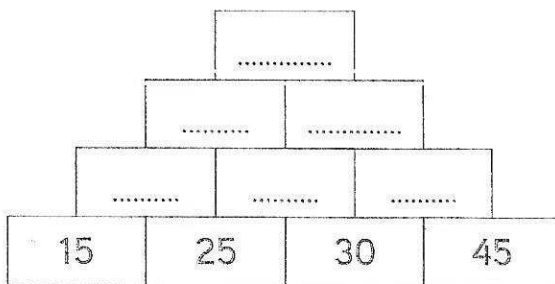
1 Complète.



2 Complète.



3 Complète.



Prénom

Date

13	18	11	→ 42
12	14	16	→ 42
17	10	15	→ 42
↓	↓	↓	↘
42	42	42	42

Dans un carré magique, la somme des nombres de chaque ligne, de chaque colonne et de chaque diagonale est toujours la même.

1 Complète les carrés magiques.

7		11
	10	
9		

		15
	12	0
9		

	36	22
	28	
34		30

2 Complète les carrés magiques.

16			4
	11	7	
	10		15
13	8		1

	6		6
2		17	
	5	4	
2	15		11

10		4	18
5			6
16		9	
8			3

