


**MATÉRIEL**

Il était un petit homme...

Le modèle du petit homme.




## RECONNAITRE ET NOMMER DES FIGURES PLANES : ROND, TRIANGLE ET CARRÉ

### ÉTAPE 1 Nommer les formes




Poser les mains (les carrés) du «petit homme».



Poser la chemise.

### ÉTAPE 2 Trier des formes simples



Trier les formes utilisées : les ronds.



Trier les formes utilisées : les triangles.



Trier les carrés.



Trier les formes de la classe : les carrés.



Trier les formes de la classe : les ronds.

### ÉTAPE 3 Reconnaître des formes géométriques par le toucher



Les formes contenues dans la boîte.



Chercher tous les ronds contenus dans la boîte en utilisant uniquement le sens tactile.