







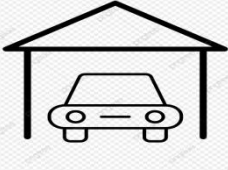









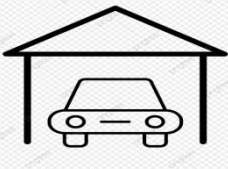



**Exercices audio semaine 4 :** Ecoute les enregistrements audio (site de l'école) puis numérote, au fur et à mesure, les images des pièces de la maison, de 1 à 10 ... (dans l'ordre où ils sont énoncés dans les enregistrements). Tu peux écouter l'enregistrement autant de fois que tu le souhaites.









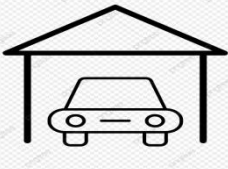

**Exercice 4 (enregistrement 4)**

				
2	10	5	6	7
				
9	3	8	1	4

**Exercice 5 (enregistrement 5)**

				
3	10	5	2	7
				
8	4	9	6	1

**Exercice 6 (enregistrement 6)**

				
3	6	4	7	1
				
5	8	10	9	2