









PHONOLOGIE MS


Votre enfant va continuer à travailler sur les syllabes qui commencent par les mêmes sons.

Commencer à lui faire nommer les mots des images en insistant sur la prononciation de la première syllabe.

Colle dans chaque cerceau la ou les images qui commencent par la même syllabe que l'image modèle.



Série 1 point ●




bougie - papillon - éléphant - carotte
parapluie - bouée - camion - hérisson

Série 2 points ● ●



bouchon - parasol - écureuil - cadeau - carré
cheveux - couverture - chenille - couronne - hélicoptère

Série 3 points : ● ● ●



bouteille - chemise - éléphant - école
caméra - café - cheminée - chameau
château - coussin - balançoire - papa